



ТЕРРИТОРИАЛЬНЫЙ ОРГАН
ФЕДЕРАЛЬНОЙ СЛУЖБЫ
ГОСУДАРСТВЕННОЙ СТАТИСТИКИ
ПО ЗАБАЙКАЛЬСКОМУ КРАЮ

Занятость и безработица в Забайкальском крае



в 2022 году



ТЕРРИТОРИАЛЬНЫЙ ОРГАН
ФЕДЕРАЛЬНОЙ СЛУЖБЫ
ГОСУДАРСТВЕННОЙ
СТАТИСТИКИ ПО
ЗАБАЙКАЛЬСКОМУ КРАЮ

Занятость и безработица

в Забайкальском крае

в 2022 году

01

РАБОЧАЯ СИЛА, ЗАНЯТЫЕ И
БЕЗРАБОТНЫЕ. ДИНАМИКА
РАБОЧЕЙ СИЛЫ В ВОЗРАСТЕ 15
ЛЕТ И СТАРШЕ

02

УРОВЕНЬ УЧАСТИЯ В РАБОЧЕЙ
СИЛЕ, УРОВЕНЬ ЗАНЯТОСТИ
НАСЕЛЕНИЯ В ВОЗРАСТЕ 15 ЛЕТ
И СТАРШЕ

03

ЧИСЛЕННОСТЬ БЕЗРАБОТНЫХ В
ВОЗРАСТЕ 15 ЛЕТ И СТАРШЕ.
УРОВЕНЬ БЕЗРАБОТИЦЫ

04

ЧИСЛО НЕРАБОТАЮЩИХ,
ЗАРЕГИСТРИРОВАННЫХ
В СЛУЖБАХ ЗАНЯТОСТИ, НА 100
ВАКАНСИЙ





РАБОЧАЯ СИЛА, ЗАНЯТЫЕ И БЕЗРАБОТНЫЕ

ДИНАМИКА РАБОЧЕЙ СИЛЫ

В ВОЗРАСТЕ 15 ЛЕТ И СТАРШЕ, ТЫС.ЧЕЛОВЕК

Численность рабочей силы в возрасте 15 лет и старше* в 2022 году



509,4**



370,2

в городе



139,1

в сельской местности



Занятые

464,9



345,3

в городе



119,6

в сельской местности



Безработные

44,5



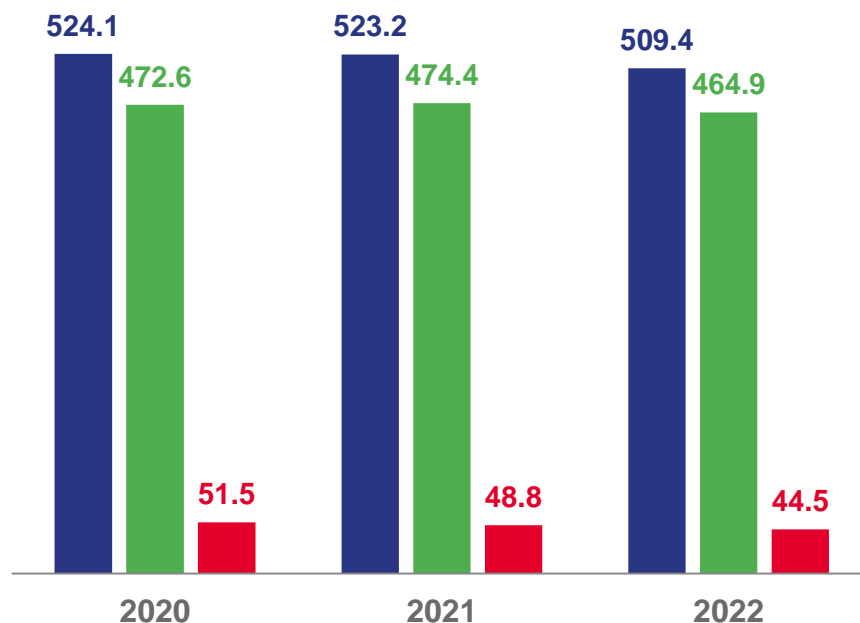
25,0

в городе



19,5

в сельской местности



■ численность рабочей силы
■ численность занятых
■ численность безработных

* По данным выборочного обследования рабочей силы.

** Расхождение между итогом и суммой слагаемых объясняется округлением данных

УРОВЕНЬ УЧАСТИЯ НАСЕЛЕНИЯ В РАБОЧЕЙ СИЛЕ*

В ВОЗРАСТЕ 15 ЛЕТ И СТАРШЕ, %

Уровень участия в рабочей силе в 2022 году



61,5%

Средний возраст, лет

40,0



мужчины

68,4%



женщины

55,4%

Уровень участия в рабочей силе в возрасте старше трудоспособного** в 2022 году



13,4%



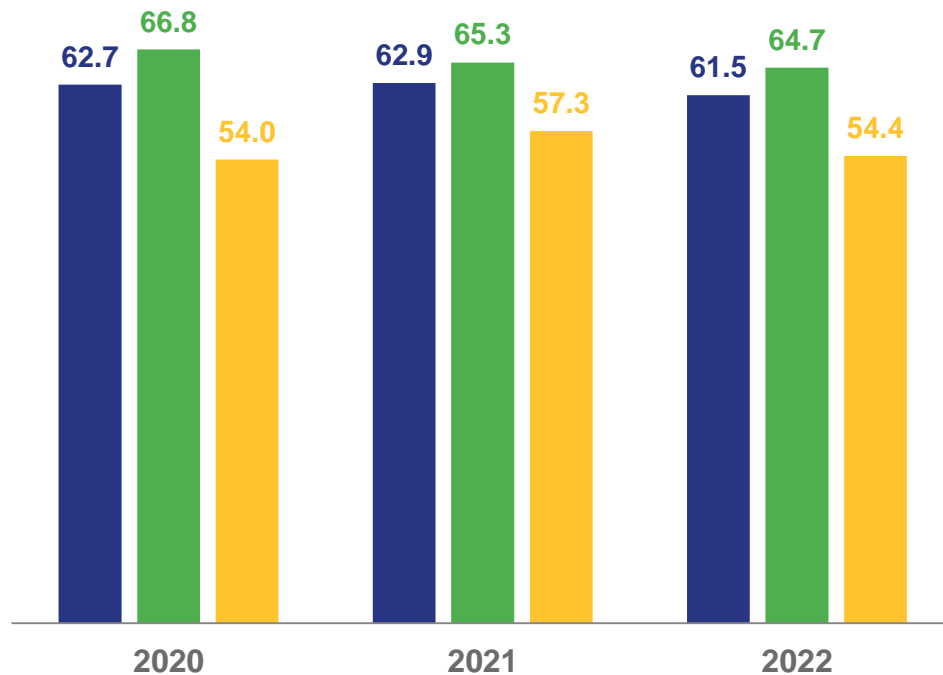
мужчины

11,2%



женщины

14,3%



■ уровень участия в рабочей силе
■ в городе
■ в сельской местности

* По данным выборочного обследования рабочей силы
** Мужчины в возрасте 16-61,5 лет, женщины - в возрасте 16-56,5 лет.



УРОВЕНЬ ЗАНЯТОСТИ НАСЕЛЕНИЯ В ВОЗРАСТЕ 15 ЛЕТ И СТАРШЕ*

В 2022 ГОДУ, %



56,1%

Уровень занятости

Средний возраст, лет **40,0**



мужчины

62,1%

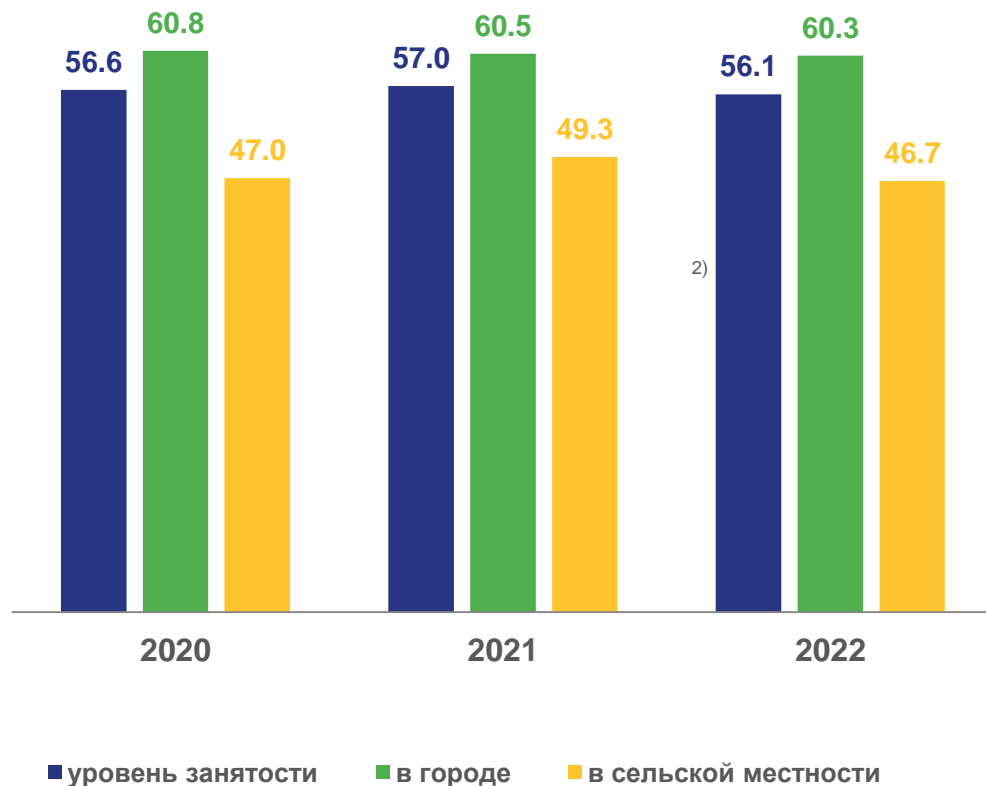
Средний возраст, лет **39,4**



женщины

50,8%

Средний возраст, лет **40,6**



* По данным выборочного обследования рабочей силы





ЧИСЛЕННОСТЬ БЕЗРАБОТНЫХ В ВОЗРАСТЕ 15 ЛЕТ И СТАРШЕ

В 2022 ГОДУ, ТЫСЯЧ ЧЕЛОВЕК

Общая численность безработных*



44,5 тысяч человек

Численность не занятых трудовой деятельностью, состоящих на учете в органах службы занятости населения**

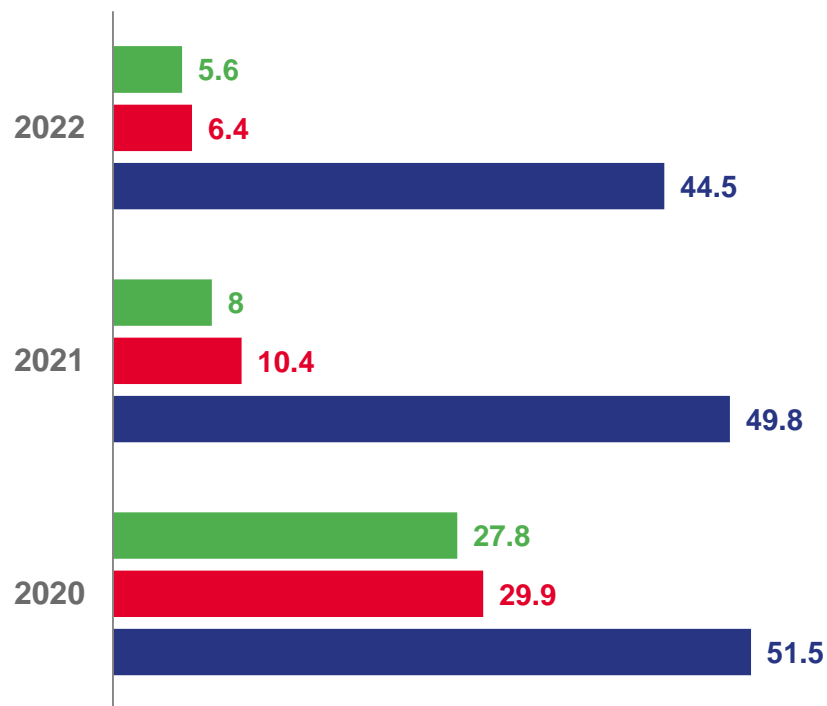


6,4 тысяч человек

Численность зарегистрированных безработных**



5,6 тысяч человек



- численность зарегистрированных безработных
- численность не занятых трудовой деятельностью, состоящих на учете в органах службы занятости населения
- общая численность безработных

* По данным выборочного обследования рабочей силы.

** По данным Министерства труда и социальной защиты населения Забайкальского края.



УРОВЕНЬ БЕЗРАБОТИЦЫ НАСЕЛЕНИЯ В ВОЗРАСТЕ 15 ЛЕТ И СТАРШЕ

В 2022 ГОДУ, %

Уровень безработицы*

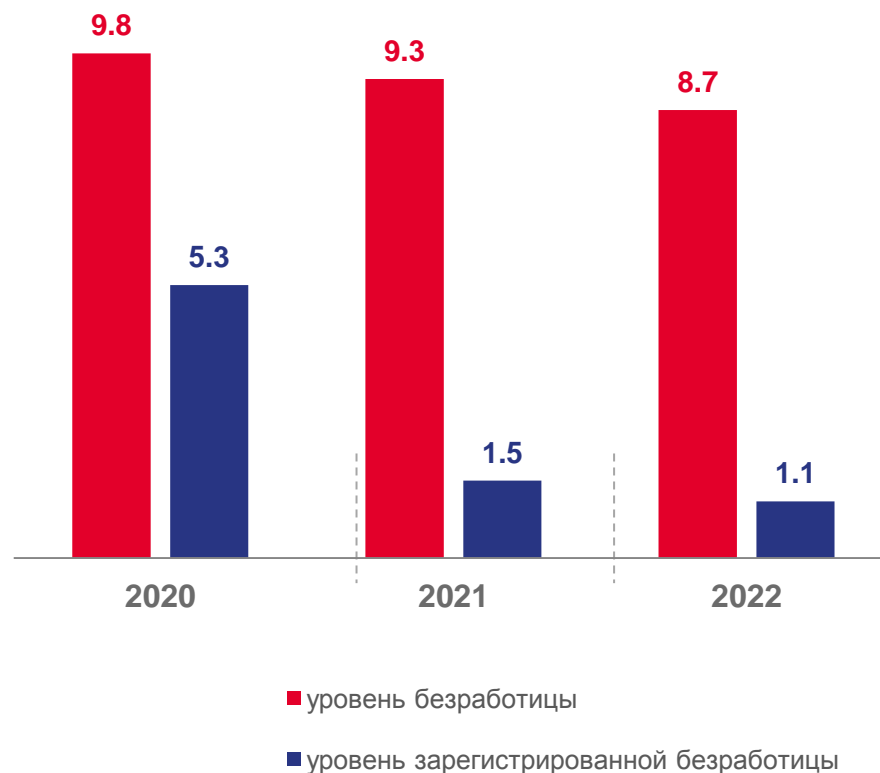


8,7%

Уровень зарегистрированной
безработицы**



1,1%



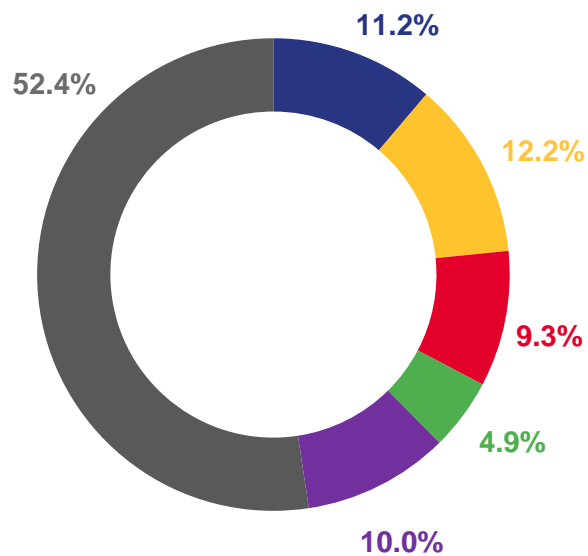
* По данным выборочного обследования рабочей силы

** По данным Министерства труда и социальной защиты населения Забайкальского края и Забайкалкрайстата



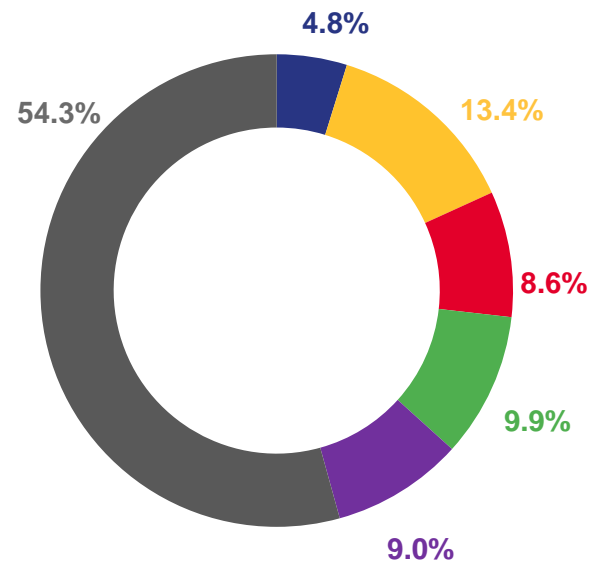
ПРОДОЛЖИТЕЛЬНОСТЬ ПОИСКА РАБОТЫ*

2021



- менее 1 месяца
- от 1 до 3 месяцев
- от 3 до 6 месяцев
- от 6 до 9 месяцев
- от 9 до 12 месяцев
- 12 месяцев и более

2022



* По данным выборочного обследования рабочей силы.





ПРОДОЛЖИТЕЛЬНОСТЬ ПОИСКА РАБОТЫ И СРЕДНИЙ ВОЗРАСТ БЕЗРАБОТНЫХ В ВОЗРАСТЕ 15 ЛЕТ И СТАРШЕ* В 2022 ГОДУ



35,9 лет

Средний возраст безработного



17,5%

Доля лиц в возрасте до 25 лет



14,5%

Доля лиц в возрасте 50 лет и старше

Средняя продолжительность поиска работы



10,5 месяцев



мужчины

9,9 месяцев



женщины

11,3 месяцев

* По данным выборочного обследования рабочей силы.



ЧИСЛО НЕРАБОТАЮЩИХ, ЗАРЕГИСТРИРОВАННЫХ В СЛУЖБАХ ЗАНЯТОСТИ

НА 100 ВАКАНСИЙ*

Декабрь 2022 год

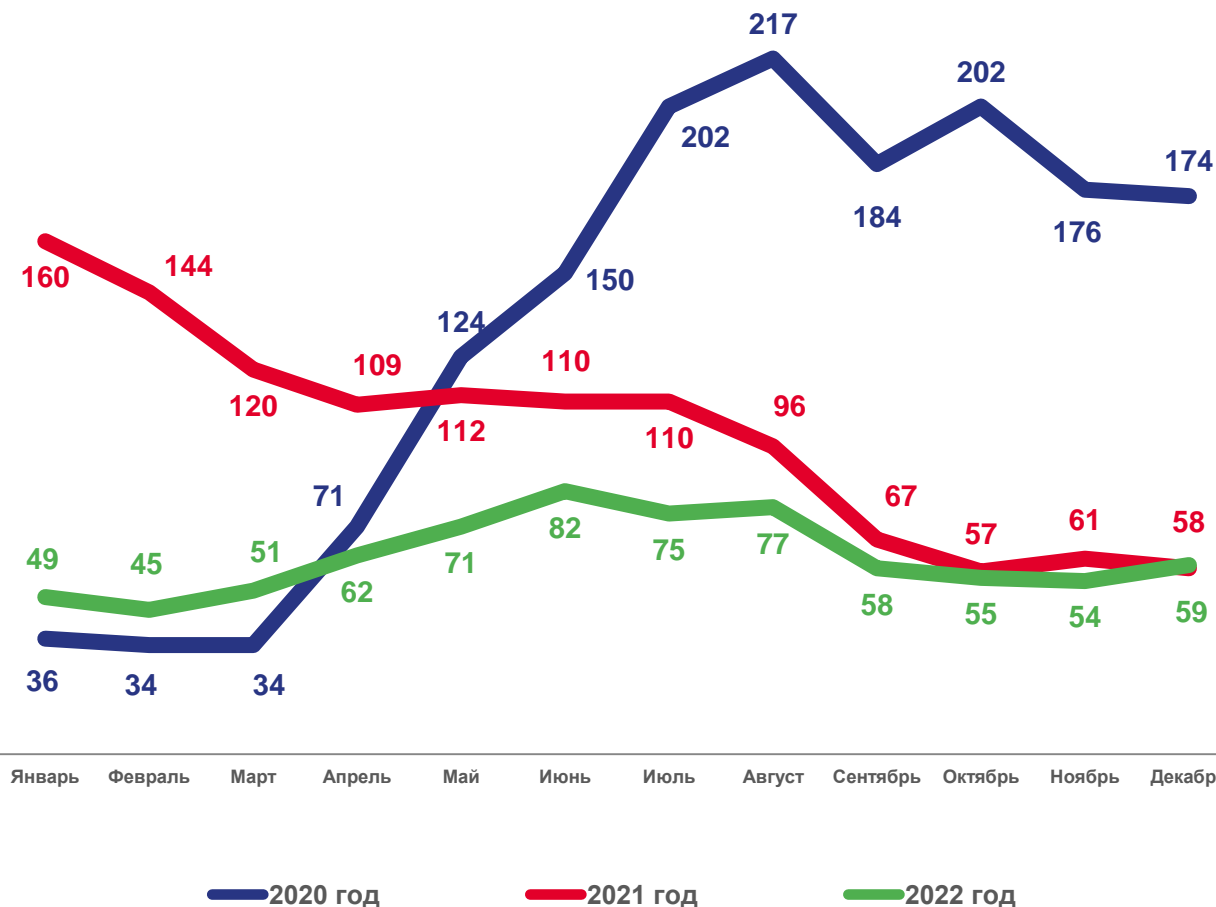
59 человек

на 100 вакансий



1,7%

декабрь 2022 года к декабрю 2021 года



*По данным Министерства труда и социальной защиты населения Забайкальского края.

